




**Муниципальное дошкольное образовательное учреждение  
детский сад компенсирующего вида № 8 «Берёзка»  
города Фурманов**



**Экологический проект  
«Огород на окне» в средней группе  
«ВИШЕНКА»**

**Подготовили Лебедева О.Ю.  
Икс Н.М.**






**Актуальность.** Планета Земля – наш общий дом, каждый человек, живущий в нём, должен заботливо и бережно относиться к нему, сохраняя все его ценности и богатства. Формирование экологической культуры следует начинать уже в детском саду.. Самые маленькие жители Земли - дети дошкольного возраста. Они объединяют вокруг себя очень многих взрослых (родителей, родственников, воспитателей), экологическая культура которых может развиваться и совершенствоваться в рамках практической реализации экологического воспитания детей. Именно на этапе дошкольного детства складывается начальное ощущение окружающего мира: ребенок получает первые эмоциональные впечатления о природе. Таким образом, уже в период дошкольного детства формируются первоосновы экологического мышления, сознания, экологической культуры.

Так как экологическое самосознание детей сформировано недостаточно, исходя из этого, можно определить цель проекта и его задачи

**Цель проекта.**

Создание условий для развития познавательных и творческих способностей детей в процессе реализации образовательного проекта.

**Задачи проекта:**

1. Расширить знания детей о том, как создать мини-огород на подоконнике.
  2. Учить детей ежедневно ухаживать за посадками в групповых условиях.
  4. Формировать представления детей о необходимости света, тепла, влаги, почвы для роста растений, делать выводы.
  5. Развивать коммуникативные навыки.
  6. Формировать навыки исследовательской деятельности, инициативность.
  7. Активизировать внимание, память, обогащать словарный запас.
- 



**Тип проекта:** исследовательский, творческий.

Краткосрочный.

Участники проекта: дети средней группы, родители, педагоги.

Срок реализации: апрель 2021 года.





### **Этапы проекта:**

**1 подготовительный этап.**

**2 основной этап.**

**3 заключительный этап.**

### **Предполагаемый результат проекта.**

**Дети научатся сажать и ухаживать за культурными огородными растениями.**

**Познакомятся с условиями их содержания.**

**Дети узнают особенности строения растения, узнают много интересного из жизни растений.**

**Опытным путем дети исследуют условия необходимые для роста культурных растений.**

**Дети научатся вести наблюдения.**





## **Этапы реализации проекта.**

**1 Подготовительный.**

**Определение темы.**

**Выявление цели и определение задач.**

**Подборка материала: (наглядный материал, дидактические игры, игрушки: овощи и фрукты, литература, семена для посадки).**

**Работа с родителями- ознакомить с предстоящим проектом, сбор необходимого материала для создания огорода.**

**Подготовка семян, горшков для посадок**





**Исследовательская и практическая деятельность по изучению особенностей выращивания культурных насаждений:**

- подготовка почвы.**
- подбор семян.**
- знакомство с моделью трудового процесса.**
- посадка лука, овса, салата, цветов- установка на светлое место.**
- полив-**
- рыхление.**
- наблюдение за первыми всходами и дальнейшим развитием.**
- знакомство с моделью строения растения.**
- отражение результата в художественно творческой деятельности.**





## 2. Основной этап.

**Беседы с детьми " Что такое огород",  
" Какие растения можно вырастить  
на окне". Украшение окна.**

**Рассматривание картинок овощей и  
фруктов.**

**Рассматривание и сравнение семян  
(овес, кресс-салат, лук, укроп, семена  
цветов.) Дидактические игры  
«Времена года», «Чудесный  
мешочек».**

**Просмотр мультфильма «Одуванчик  
-толстые щеки». Разучивание песни  
«В траве сидел кузнечик».**

**Подвижные игры «Скворушки»,  
«Жуки». Трудовой десант с участием  
родителей на участке.**





Помогаем природе везде



## ФОТОЭКСПОЗИЦИЯ







# Творческая мастерская





## Делаем посадки и проводим опыты







### 3. **Заключительный этап.**

Анализ полученных результатов.


Оформление таблицы наблюдений за луком.

Презентация "Огород на окне."





## Работа с родителями



Консультирование



Трудовой десант на прогулочном участке

